


Tutorial Pendaftaran WEBSITE DEPOK JIU-JITSU MATCH 2.0

Oleh: PBJI DEPOK



DEPOK TOWN SQUARE | 21-22 DESEMBER 2024



Akses Website Pendaftaran Depok Jiu-Jitsu Match 2.0

Pertama, buka terlebih dahulu website pendaftaran melalui alamat website :

pbjidepokmatch2.proscore.id

Home Registrasi Login

DEPOK JIU-JITSU MATCH 2.0

PBJI Kota Depok Open 2024

Daftar Sekarang Download Juknis

WhatsApp

WE'RE BACK!
DEPOK JIU-JITSU MATCH 2.0
PBJI Kota Depok Open 2024
21-22 December 2024
Push your limits in:
Fighting System
Newaza
Show System
Class Categories: U10 to Master



★ Langkah kedua


Klik tombol **Daftar Sekarang** seperti gambar disamping. Untuk melakukan pendaftaran akun kontingen/dojo/perguruan yang akan mengikuti kejuaraan **Depok Jiu-Jitsu Match 2.0**

Lalu, website akan mengarahkan ke halaman yang berisikan form-form untuk dilengkapi oleh kontingen/dojo/perguruan untuk membuat akun.



★ Langkah ketiga


Klik tombol **Daftar Sekarang** seperti gambar disamping.



★ Langkah keempat


| | |
|---|---|
| Nama Kontingen/Dojo/Perguruan : contoh : Dojo Jiu-Jitsu | Asal Kontingen <input type="radio"/> Dalam Negeri <input type="radio"/> Luar Negeri |
| Email Kontingen/Dojo/Perguruan : contoh : kontingen@gmail.com <small>Dapat diisi oleh email pelatih/official atau yang mewakili</small> | Negara : Indonesia <small>Apabila data negara tidak ditemukan, silahkan pilih negara terdekat</small> |
| Password | Provinsi : <small>Apabila data provinsi tidak ditemukan, silahkan pilih provinsi terdekat</small> |
| Ketik Ulang Password | Kabupaten / Kota : <small>Apabila data kota tidak ditemukan, silahkan pilih kota terdekat</small> |
| Nama Penanggungjawab : | Kecamatan : <small>Apabila data kecamatan tidak ditemukan, silahkan pilih kecamatan terdekat</small> |
| Nomor Telepon Penanggungjawab : contoh : 0811355571 | Kelurahan : <small>Apabila data kelurahan tidak ditemukan, silahkan pilih kelurahan terdekat</small> |
| Daftar Sekarang | |

- Pada form input **Nama Kontingen/Dojo/Perguruan**, isikan dengan nama yang akan dibawa dalam kejuaraan yang akan diikuti.
- Isi **E-mail** yang aktif sebagai username untuk mengakses website pendaftaran.
- Isi **Password** untuk mengakses website pendaftaran.
- **Nama Penanggung Jawab & Nomor Telepon** dari penanggung jawab/manager/official untuk mempermudah panitia menghubungi dalam berkoordinasi.
- Lengkapi semua form input yang ada, lalu klik tombol **Daftar Sekarang**, jika sudah melengkapi semua form yang ada.



★ Langkah kelima

★ 2



Klik tombol **Login** yang berada pada pojok kanan halaman awal pendaftaran.

★ 1

Success !
Berhasil mendaftar !!!, silahkan login dengan email dan password yang telah anda daftarkan

Jika pendaftaran akun telah berhasil, akan ada notifikasi sukses mendaftar, dan sudah mulai bisa mengakses akun **Kontingen/Dojo/Perguruan**

★ 3

Setelah itu akan di arah ke halaman login seperti gambar disamping. Lalu isikan form input sesuai dengan **E-Mail** dan **Password** yang sudah didaftarkan.

PENGURUS BESAR JU-JITSU INDONESIA
PBJI


Selamat Datang !

Email

Password

Masuk

Belum mempunyai akun ? [Daftarkan kontingenmu](#)



Halaman untuk melakukan pendaftaran atlet

Jika sudah berhasil mendaftarkan akun dan login kedalam akun yang telah didaftarkan, berikut adalah tampilan awal halaman kontingen.

PRO SCORE

Daftar Atlet

Eventmu National 0 [Sign Out](#)

Data Pendaftar [Bantuan ?](#)

[Tambah Atlet](#)

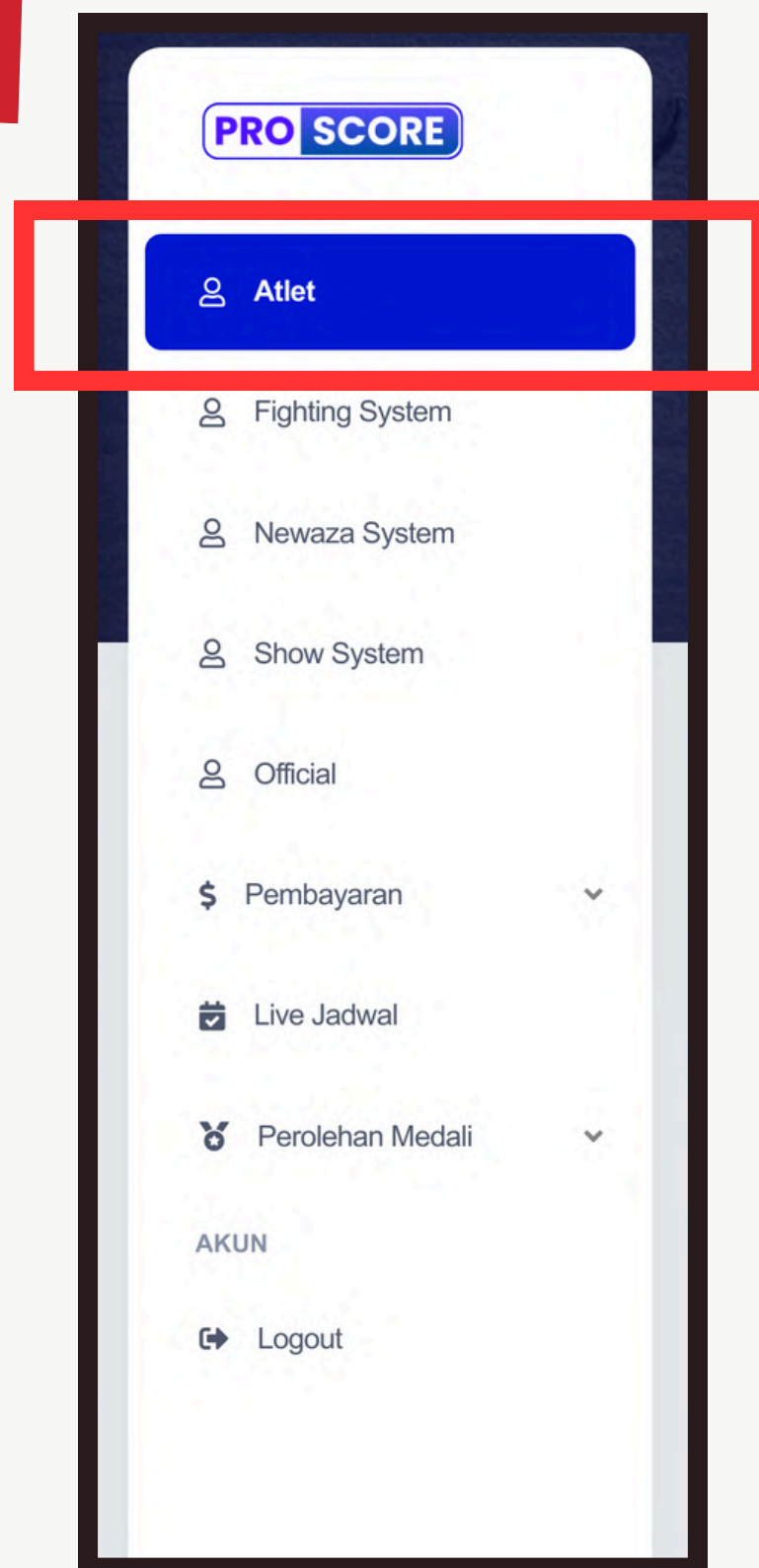
Search:

| Nama | JK | TL | Umur | BB | N |
|----------------------------|----|----|------|----|---|
| No data available in table | | | | | |

Showing 0 to 0 of 0 entries

[WhatsApp](#)

★ Langkah pertama




Langkah awal melakukan pendaftaran untuk atlet yaitu dengan cara melengkapi data-data kepesertaan yang tercantum dalam form input yang tersedia pada website pendaftaran.

Dengan cara memilih menu **Atlet** yang ada pada sebelah kiri halaman pendaftaran.



Lalu klik tombol **Tambah Atlet** seperti gambar disamping, lalu akan muncul form input biodata peserta yang akan mengikuti kejuaraan.



★ Langkah kedua

Lengkapi form input yang tersedia untuk melengkapi biodata Atlet.

Yaitu **Nama Lengkap, Jenis Kelamin**

Lalu ada **NIK (Nomor Induk Kependudukan) & No. KK (Nomor Kartu Keluarga)** untuk kebutuhan asuransi BPJS.

Tambah Pendaftar

Tanggal Lahir : mm/dd/yyyy

Tempat Lahir : Tempat Lahir

Berat Badan (Kg) : Berat badan

* Gunakan tanda titik (.) sebagai pengganti koma

Foto (JPG / PNG / JPEG) : Choose File No file chosen

Kartu Keluarga : Choose File No file chosen

Format file : png|jpg|jpeg

Nama : Nama Lengkap

Jenis Kelamin : Putra Putri

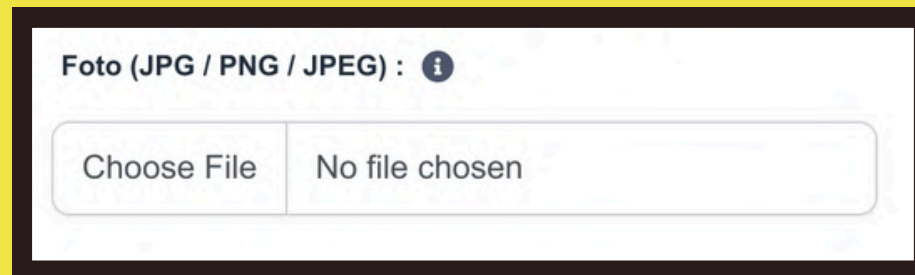
Nomor Induk Kependudukan (NIK) :

No Kartu Keluarga (No KK) :

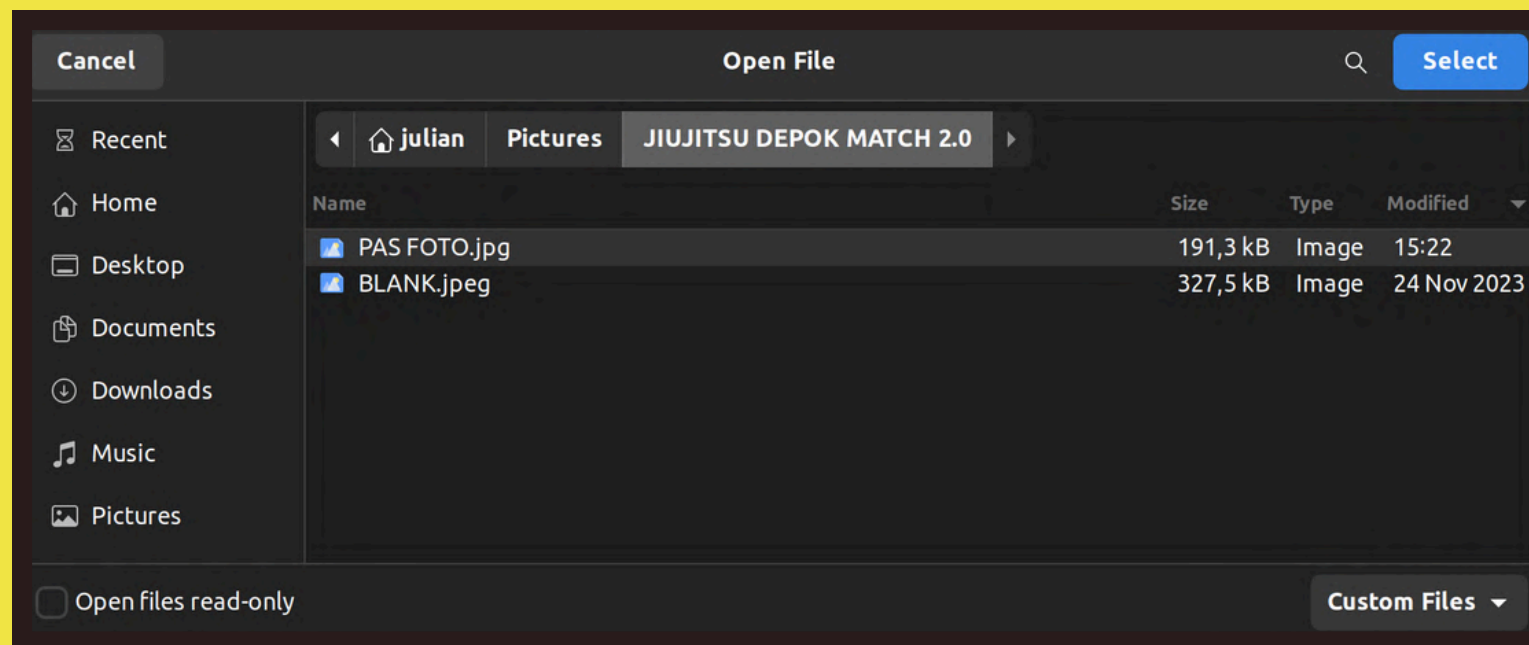
* Diperlukan untuk asuransi BPJS

Batal Tambah Pendaftar


Dan juga **Tanggal Lahir, Tempat Lahir, Berat Badan**, Serta file attachment yaitu **Foto** dan **Kartu Keluarga** yang file nya harus berupa **PNG, JPG/JPEG** dengan maksimal ukuran file attachment nya sebesar **3MB** tiap file nya.



Klik **Chose File** yang ada pada form, lalu akan muncul pop up untuk memilih file Pas Foto yang akan di upload.



Lalu pilih Pas Foto yang akan dipilih sesuai dengan biodata peserta.




Jika foto yang dipilih benar, maka akan muncul preview foto yang telah dipilih pada pojok kiri. Seperti contoh gambar disamping. Lakukan hal yang sama pada inputan **Kartu Keluarga**.



★ Langkah ketiga

Tambah Pendaftar



Tanggal Lahir : 07/15/2002

Tempat Lahir : Jakarta

Berat Badan (Kg) : 50

Nama : Julian Sudibyo Pratama

Jenis Kelamin : Putra Putri

Nomor Induk Kependudukan (NIK) : 0000000000000000

No Kartu Keluarga (No KK) : 0000000000000000

* Diperlukan untuk asuransi BPJS

Kartu Keluarga: Choose File KK.jpeg
Format file : png|jpg|jpeg

Foto (JPG / PNG / JPEG) : Choose File PAS FOTO.jpg

Batal **Tambah Pendaftar**

Batal **Tambah Pendaftar**

Jika semua form input data peserta telah di isi secara benar dan sesuai, langkah selanjutnya dengan menekan tombol **Tambah Pendaftar** untuk mendaftarkan peserta.

★ Langkah keempat

Setelah official telah mendaftarkan atlet nya, selanjutnya adalah memilih kategori yang akan diikuti. Sesuaikan kategori yang akan diikuti dengan memilih salah satu kategori di menu yang telah disediakan.

PRO SCORE

Atlet

Fighting System

Newaza System

Show System

Official


Pembayaran

Live Jadwal

Perolehan Medali

AKUN

Logout



Tambah Atlet Tanding

Info

- Apabila ada dua kategori yang sama, silahkan dipilih salah satu.
- jika kategori tidak ditemukan, silahkan hubungi admin

Atlet :

Julian Sudiby Pratama (50 Kg)

Kategori :

Fighting System - Dewasa/Master - putra kelas -56 (0 kg - 55 kg)

Batal Tambah

Setelah memilih salah satu kategori menu **Fighting System** atau **Newaza System**. Klik tombol **Tambah Atlet**, lalu akan muncul popup seperti digambar, lalu pilih atlet dan otomatis akan mengikuti sesuai dengan ketentuan kejuaraan. Lalu klik tombol **Tambah**.

Batal Tambah



Atlet Kategori Fighting System [Bantuan ?](#)

[Tambah Atlet](#)


Search:

| Nama | BB | TL | Umur | Kategori | JK | Kelas | Nomor Pool |
|-------------------------|----|-------------|------|---------------------------------|-------|-------|------------|
| + Julian Sudiby Pratama | 50 | 15 Jul 2002 | 22 | Fighting System - Dewasa/Master | Putra | -56 | 1 |

Showing 1 to 1 of 1 entries

< 1 >

Jika pemilihan kategori telah berhasil, maka akan muncul nama atlet yang mengikuti sesuai dengan kategori yang diikuti yaitu **Fighting System** ataupun **Newaza System**.



Tambah Atlet Show System ×

Kategori Seni :

Show System - U12 Putra - Ganda Show System

Atlet:

Atlet anda tidak ada yang memenuhi syarat nomor perlombaan ini

Keterangan Senjata (Untuk kategori ganda):

Pada bagian **Show System**, pilih bagian kategori menyesuaikan dengan Umur peserta yang akan diikuti.



Tambah Atlet Show System ×

Kategori Seni :

Show System - U16 Putra - Ganda Show System

Atlet:

Julian Sudibyo Pratama

Muhammad Fikri

Keterangan Senjata (Untuk kategori ganda):

Jika sesuai, maka akan muncul nama-nama atlet yang sesuai dengan kategori yang akan diikuti seperti gambar diatas. Lalu pilih peserta yang akan mengikuti kategori **Show Sytem** tersebut.



Atlet Kategori Show System

[Tambah Atlet](#)

Search:

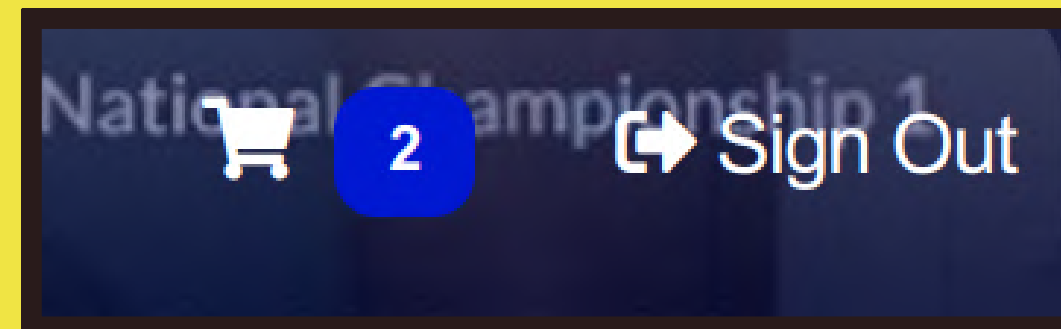
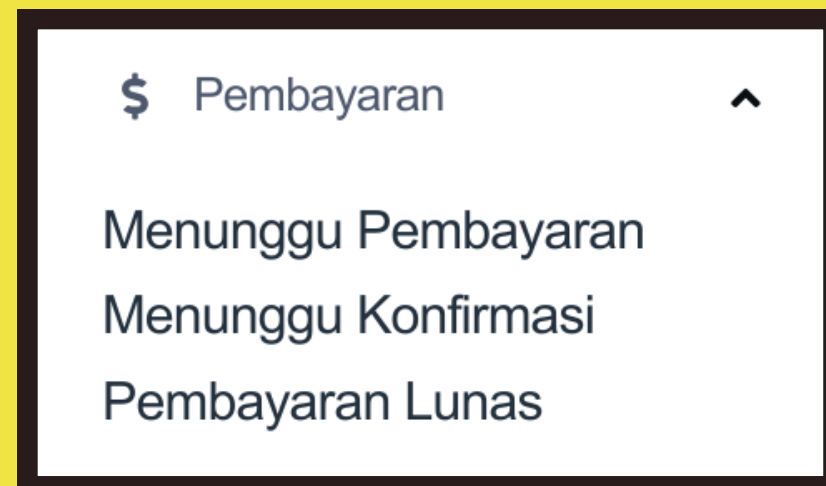
| Nama ↑↓ | Kategori Usia ↑↓ | JK ↑↓ | Jenis Seni ↑↓ | Jurus ↑↓ | Nomor Pool ↑↓ | Nomor Undi ↑↓ | Pembayaran ↑↓ |
|--|-------------------|-------|---------------|----------------|---------------|---------------|--------------------|
| Julian Sudiby Pratama, Muhammad Fikri | Show System - U16 | Putra | ganda | Show System | 1 | 0 | BELUM LUNAS |

Showing 1 to 1 of 1 entries


< 1 >

Jika pemilihan kategori telah berhasil, maka akan muncul nama atlet yang mengikuti sesuai dengan kategori pada **Show System**.

★ Langkah kelima



Untuk melakukan pembayaran, dengan cara menekan tombol pada menu disebelah kiri lalu pilih menu dropdown **Menunggu Pembayaran**. Atau bisa dengan cara kedua dengan klik Icon **Keranjang** yang ada pada pojok kanan atas untuk melakukan pembayaran.



Daftar atlet belum lunas [Bantuan ?](#)

Search:

Pilih Semua


| | Kategori | Biaya |
|--|--|---------------|
| <input type="checkbox"/> Julian Sudibyo Pratama | Fighting System - Dewasa/Master putra Kelas -56 | Rp 300.000,00 |
| <input type="checkbox"/> Julian Sudibyo Pratama, Muhammad Fikri | Show System - U16 putra ganda Show System | Rp 300.000,00 |

Showing 1 to 2 of 2 entries

BCA :
2400144870 atas nama NASRULLAH KH

Ringkasan Pembayaran
Total Tagihan
Rp 0,00
Bayar

Lalu akan diarahkan pada halaman pembayaran seperti gambar disamping. Pilih peserta yang akan melakukan pembayaran.



Daftar atlet belum lunas [Bantuan ?](#)

Search:

Pilih Semua

| | | |
|---|--|---------------|
| <input checked="" type="checkbox"/> Julian Sudibyo Pratama | Fighting System - Dewasa/Master putra Kelas -56 | Rp 300.000,00 |
| <input checked="" type="checkbox"/> Julian Sudibyo Pratama, Muhammad Fikri | Show System - U16 putra ganda Show System | Rp 300.000,00 |

Showing 1 to 2 of 2 entries

BCA :
2400144870 atas nama NASRULLAH KH

Ringkasan Pembayaran
Total Tagihan
Rp 600.000,00
Bayar

Setelah itu tekan tombol **Bayar** pada bagian kanan halaman, dan lakukan pembayaran sesuai dengan nominal yang tertera ke nomor rekening :
240014470 - BCA - NASRULLAH KH



Total Tagihan : Rp 600.000,00

Bukti Pembayaran Max (PNG, JPG, JPEG)

Choose File No file chosen

Batal Upload

Saat menekan tombol **Bayar**, akan muncul popup untuk melakukan upload bukti transfer sesuai dengan jumlah pembayaran atlet. Setelah itu tekan tombol **Upload** untuk mengirim bukti transfer yang telah dilakukan.

\$ Pembayaran ^

Menunggu Pembayaran

Menunggu Konfirmasi

Pembayaran Lunas

Atlet menunggu konfirmasi

Search:

| Tanggal | Tanding | Tunggal | Ganda | Regu | Solo Kreatif | Total (Formatted) | Status |
|----------------------|---------|---------|-------|------|--------------|-------------------|-------------------|
| Sun, 06 October 2024 | 1 | 0 | 1 | 0 | 0 | Rp 600,000.00 | MENUNGGU KONFIRMA |

Showing 1 to 1 of 1 entries

Lalu klik Menu **Menunggu Konfirmasi** untuk mengecek apakah telah berhasil upload bukti pembayaran, dan menunggu hasil validasi dari pihak panitia



\$ Pembayaran ^

Menunggu Pembayaran
Menunggu Konfirmasi
Pembayaran Lunas

Untuk mengetahui pembayaran telah divalidasi oleh panitia, dengan memilih menu **Pembayaran Lunas**.



Pembayaran Lunas


Search:

| Tanggal | Tanding | Tunggal | Ganda | Regu | Solo Kreatif | Total (Formatted) | Status |
|----------------------|---------|---------|-------|------|--------------|-------------------|--------|
| Sun, 06 October 2024 | 1 | 0 | 1 | 0 | 0 | Rp 600,000.00 | LUNAS |

Showing 1 to 1 of 1 entries



Pembayaran telah berhasil dan status pembayaran sudah **Lunas**, dan atlet telah resmi mengikuti kejuaraan.



Terima Kasih

DEPOK JIU-JITSU MATCH 2.0